


Zabawy oddechowe

ZABAWA NR 1

1) Potrzebne przedmioty:

- kartka papieru



- miseczka



2) Zrób z papieru małe kulki.



3) Wrzuć papierowe kulki do miski. Dmucharaj na papierowe kulki tak, aby wszystkie wypadły z miski.




ZABAWA NR 2

1) Potrzebne przedmioty:


- kartka papieru,
- pisak,
- kasza albo ryż.



2) Narysuj na kartce koło.



3) Nasyp na stół trochę kaszy albo ryżu.



4) Staraj się dmuchać na kaszę albo ryż, tak, aby wszystkie ziarenka umieścić w kole.



Wyślij zdjęcie albo nagraj film, jak wykonujesz ćwiczenia.

Podaj swoje imię, wiek lub klasę i wyślij na adres:

logopeda3k@gmail.com

Opracowała: Katarzyna Wojtasik